

Program til styring af mønsterudskrivning

Bemærk: PRINT-lk-dk udskriver kun filer i LEK2-format, ikke PDF

En PDF-fil skal blot printes ud. Oplægning af mønsterdele foregår automatisk, derfor fremkommer der nogle gange blanke papirark. Disse kan evt. bruges ved næste udskrift.

Ved hjælp af vores særlige print-program, kan du selv lave din egen oplægning af mønstret både til udskrivning og til stofoplægning.

For at det skal være hurtigt og nemt at hente programmet til styring af mønsterudskrivning, kommer det som en komprimeret fil.

Hvis du ikke har et udpakningsprogram til komprimerede filer, kan du hente et her <https://downloadcentral.dk/winrar-dansk/672>. Programmet hedder Winrar, men det skal for en god ordens skyld nævnes, at der findes andre udmærkede udpakningsprogrammer på markedet.

Vores program *Print LEK2* til styring af mønsterudskrivning henter du ved at trykke på knappen Download nedenfor

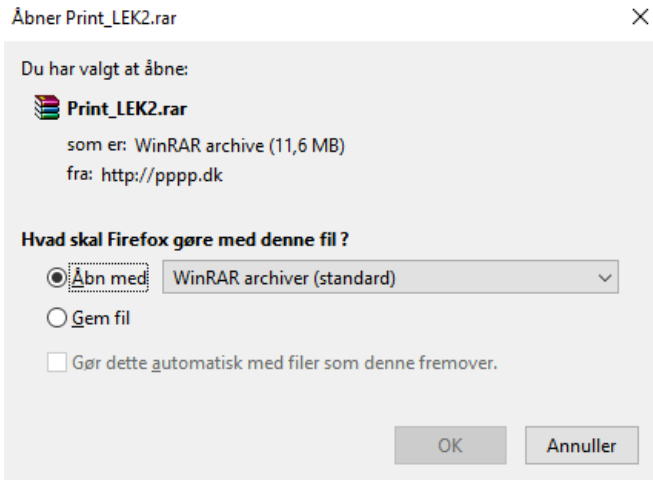


Det kan nu se lidt forskelligt ud, alt efter hvilken browser du bruger.

I det nedenstående vises

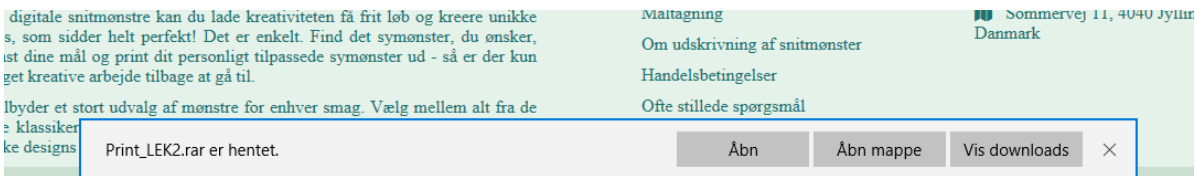
1. Firefox
2. Edge
3. Chrome

1. FIREFOX



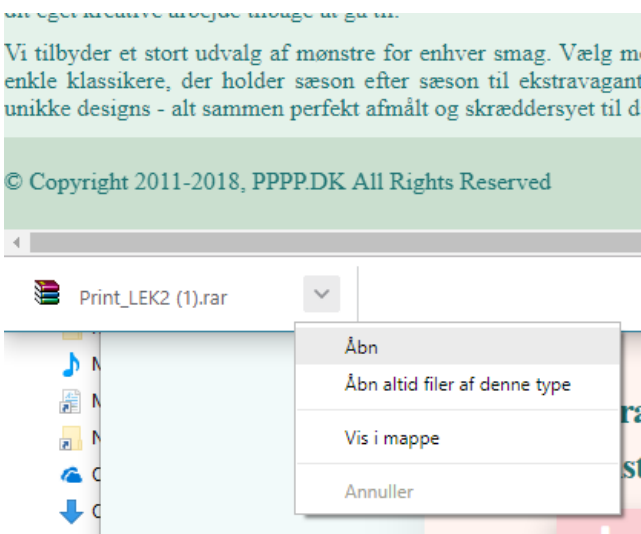
Klik ok.

2. EDGE



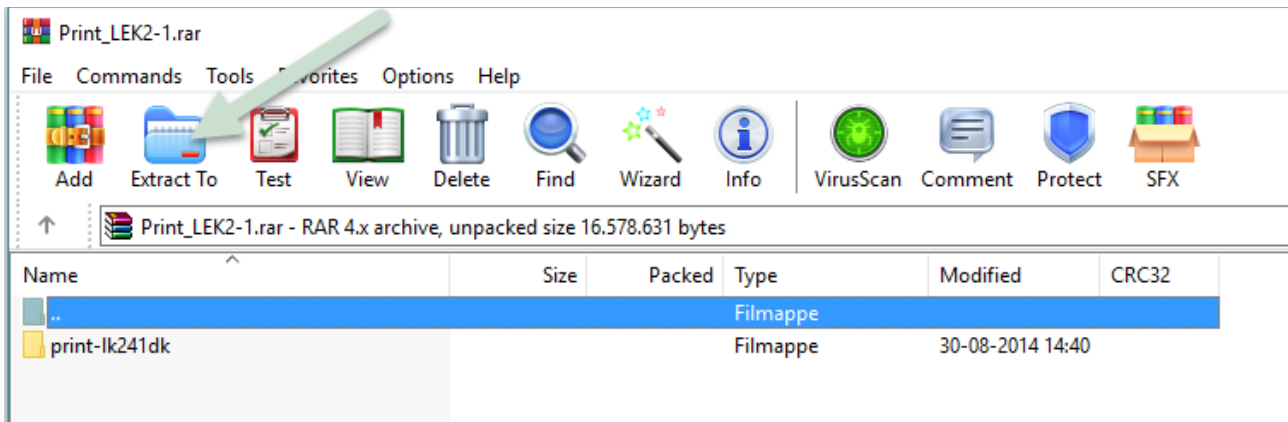
Klik på Åbn.

3. CHROME



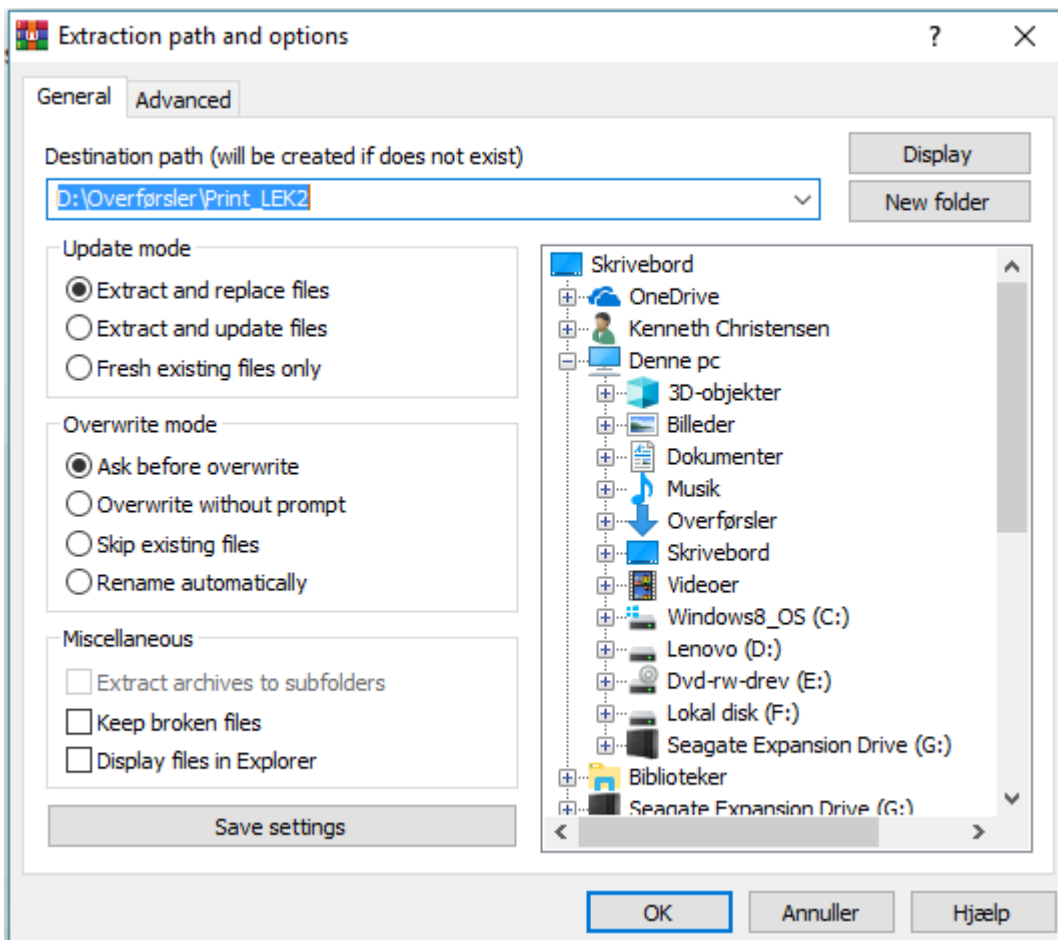
Vælg Åbn

UANSET hvilken af ovennævnte du bruger, ser du herefter dette billede.



Klik på ikonet.

Vælg en mappe, hvor programmet skal gemmes eller gem det på skrivebordet



Den udpakkede mappe hedder *print-lk241dk*. Heri er der en række filer og undermapper

Denne ikon åbner programmet.

 help	30-08-2014 12:45	Filmappe	
 S_RZ	26-08-2014 18:55	Filmappe	
 SYS	29-08-2014 12:35	Filmappe	
 TEMP	27-08-2014 12:16	Filmappe	
 TRANSL	27-08-2014 20:03	Filmappe	
 XTEMP	26-08-2014 18:55	Filmappe	
 5858.lek2	02-05-2010 19:51	LEK2-fil	72 KB
 G...cc32.dll	06-12-2012 14:06	Programudvidelse	5.988 KB
 print-lk241	24-12-2013 02:15	Program	8.700 KB
 rwj	11-06-2008 21:27	Program	45 KB