

# CD 51

## *Harmoni i jersey*



20 praktiske modeller i jersey

Kjoler, bluser, tunikaer, kappe-jakke,  
cardigan

Beskrivelser af arbejdsgang på dansk

**v. II** - personal patterns med flere faciliteter

## Personal Pattern — Perfekt Pasform

*Et skridt foran i modesyning*

For flere informationer og nyheder klik ind på

[www.pppp.dk](http://www.pppp.dk)

*v. II med flere faciliteter:*

*Udskrivning af alle mønsterdelene på en gang  
Tilrettelæggelse af mønsterdelene på stof  
Beregning af stofforbrug*

### CD SNITMØNSTRE — SÅ NEMT ER DET:

- Sæt cd'en i computeren — programmet starter op af sig selv
- Indtast personlige mål:
  - I højde
  - II brystvidde
  - III taljevidde
  - IV hoftevidde
- Vælg model
- Print snitmønstret ud fra din egen printer
- Sæt arkene sammen
- Klip og sy

God fornøjelse

*Olga Christensen*

5793



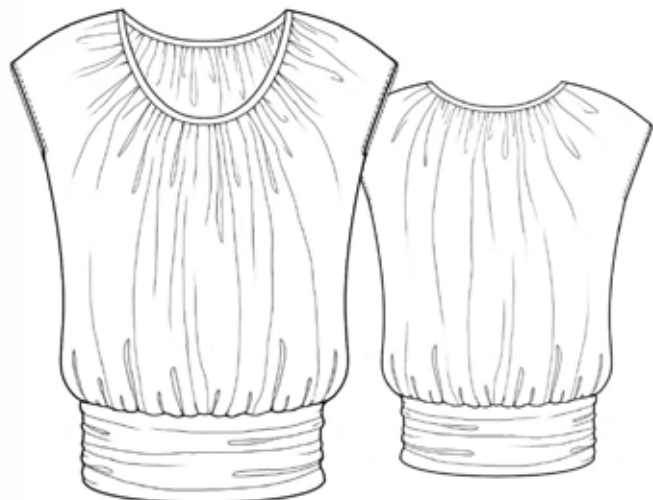
5794




5795



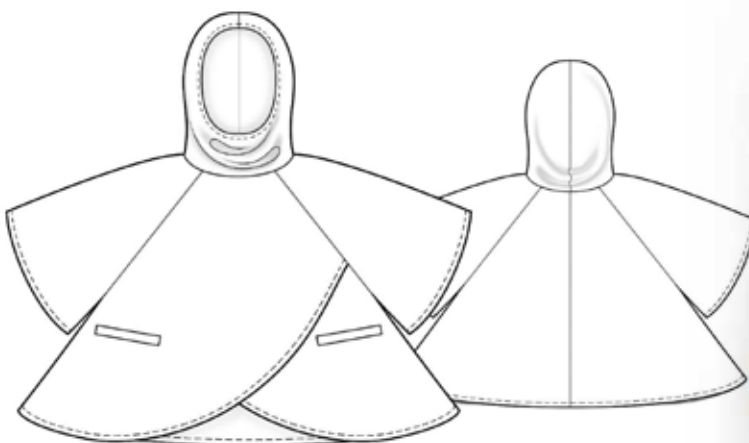
5796



5797

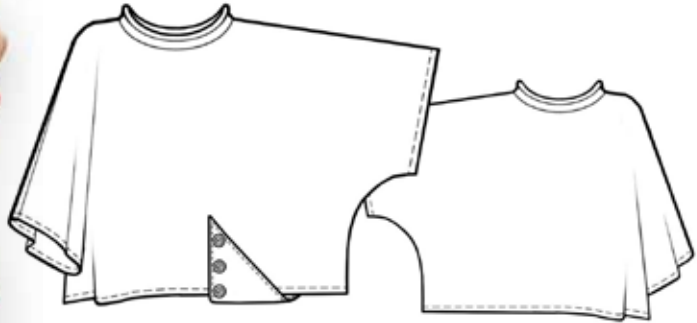


5798

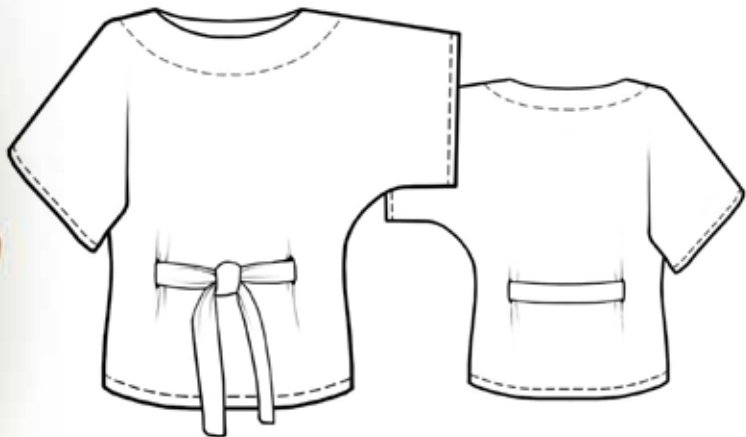




5799



5800



5801




5802



5803



5804





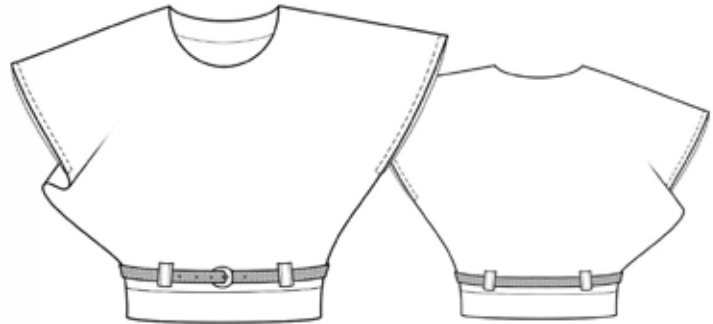
5805



5806




5807



5808



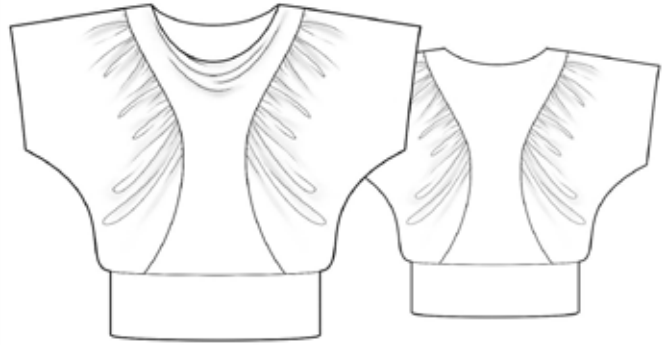
5809



5810



5811



5812







